

Elementy nośne - Linear.Lens.Profil - bezpośrednie podwójne rozsyłanie asymetryczne - jednolity wygląd

Element nośny z ocynkowanej, profilowanej blachy stalowej z powierzchnią pokrytą żywicą poliestrową. Beznarzędziowe mocowanie za pomocą dwóch wbudowanych bocznych zapiek zatkaskowych. Moduł LED o długości korpusu, aby wywołać efekt ciągłości wizualnej pasma świetlnego. Kolor korpusu biały beskidzki RAL 9016; Rozsył światła bezpośrednie podwójne rozsyłanie asymetryczne poprzez Linear.Lens.Profil z Tworzywo sztuczne PMMA, matt, Wizualna ciągłość pasma świetlnego, UGR (4H/8H) 25.5. Przewody termoodporne z wbudowaną nieprzesuwną 3-biegunową wtyczką szybkozłączki z beznarzędziowym wstępnym wyborem faz oraz palcem wyszukiwania Są wymienne, mogą być modernizowane i dzięki adaptacji do przyszłych wymagań przedłużają okres eksploatacji całej instalacji.

CHARAKTERYSTYKA

Numer katalogowy	18364304100
Numer EAN	4020863337033
Numer taryfy celnej	94051190
Znak jakości	IP 20, Klasa ochronności I, F, HACCP DIN10500/Żywność/IFS-przydatność do zastosowania/BRC, Indoor, CE
Klasa odporności IK	IK03 (10°C bis 45°C)
Temperatura otoczenia	ta 10°C do 45°C
Okres gwarancji	5 lata
Możliwość dofinansowania ze środków państwowych	BEG – dofinansowanie do domów energooszczędnych (ważne tylko dla Niemiec)

ELEKTROTECHNIKA

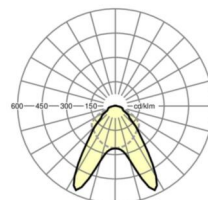
Zasilacz	Elektroniczny sterownik (1 szt.)
Moc systemowa	27W
Napięcie sieciowe	230V/50Hz
Automat z bezpiecznikami (prąd rozruchowy)	15 szt./B10, 25 szt./B16, 24 szt./C10, 38 szt./C16
Klasa efektywności energetycznej/Źródło światła	B

TECHNIKA ŚWIETLNA

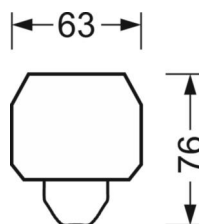
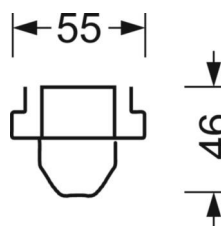
Wyposażenie	LED, współczynnik oddawania barw/kolor światła CRI ≥ 80 / 4000K
Tolerancja koloru (MacAdam)	3SDCM
Bezpieczeństwo fotobiologiczne (Oprawa)	RG1
Nominalny strumień świetlny	5172lm
Trwałość LED	50000h L80/B10 (Tq 45°C)
Wydajność oprawy	190lm/W
Kąt rozsyłu światła	80° (C0) / 120° (C90)
UGR pop./pod.	21.9 / 25.5

DEEP-LINK

<https://www.regiolum.de/pl/article/18364304100>



Odnosnik	LED 5000lm 840
ηLB	100 %
Φ ↓/↑	97 % / 3 %
UGR pop./pod.	21.9 / 25.5



MECHANIKA

Kolor obudowy	biały beskidzki RAL 9016
Wymiary (DxSzxW/ŚrxW)	1531mm x 63mm x 46mm
Masa (netto)	1.9kg
Rodzaj montażu	Montaż systemu szyn nośnych, Instalacja szyny montażowej na suficie, Montaż szyny montażowej na suficie w systemie T, Zespół szyny montażowej wahadła na łańcuchu, Wahadłowy montaż szyny na stalowym kablu

Wymiary

L	1531 mm	Długość
B	63 mm	Szerokość
H	46 mm	Wysokość